


Anleitung Spiegeltüren ausrichten (Grass Band) Instruction pour ajuster des portes miroirs (Grass)

Spiegeltüren aushängen + einhängen

Déboîter + raccrocher les portes miroirs

- Topfband hinten an Grundplatte ausklipsen (A)
- Topfband gemäss Abbildung einfahren und einklipsen (B)
- *démonter la charnière en tirant derrière de la plaque de montage (A)*
- *enclencher la charnière selon image (B)*



Spiegeltüren richten

Ajuster les portes miroirs

Seitenverstellung

- Drehen der Schraube nach links oder rechts bis Türe ausgerichtet ist

Réglage latérale

- *tourner la vis vers la gauche ou vers la droite jusque la porte est réglé juste*




Tiefenverstellung

- Durch drehen der Schraube die gewünschte Tiefe einstellen (Exzenter)

Réglage de la profondeur

- *tourner la vis pour régler la profondeur désirée (excentrique)*




Höhenverstellung

→ Gewünschte Höhe einstellen mit der Verstellerschraube

Réglage de la hauteur

→ régler hauteur désirée avec la vis de réglage



Für nicht fachgerechte Installation wird jegliche Haftung abgelehnt

Si l'installation n'est pas faite par un expert nous déclinons toute responsabilité

www.loosli-badmöbel.ch
info@loosli.swiss

Loosli Badmöbel AG
Gewerbstrasse
CH-4954 Wyssachen

Tel. 062 957 10 40
Fax 062 957 10 38

Version 1.0/2019

Technische Änderungen vorbehalten
Modifications techniques réservés